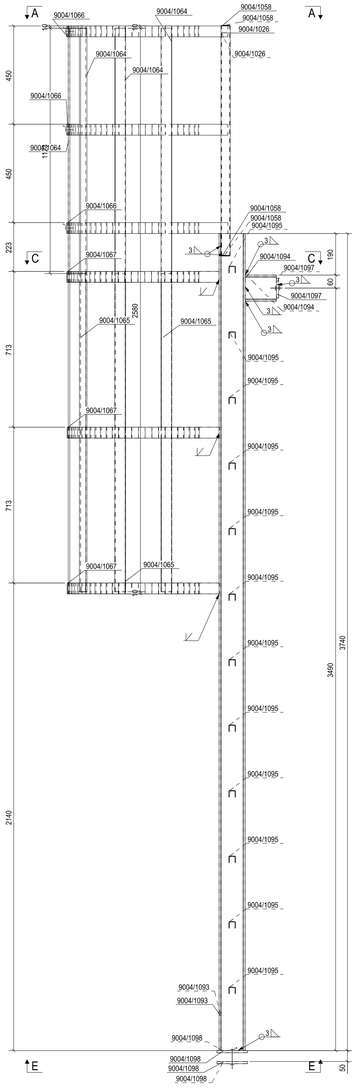

Element 9004/22

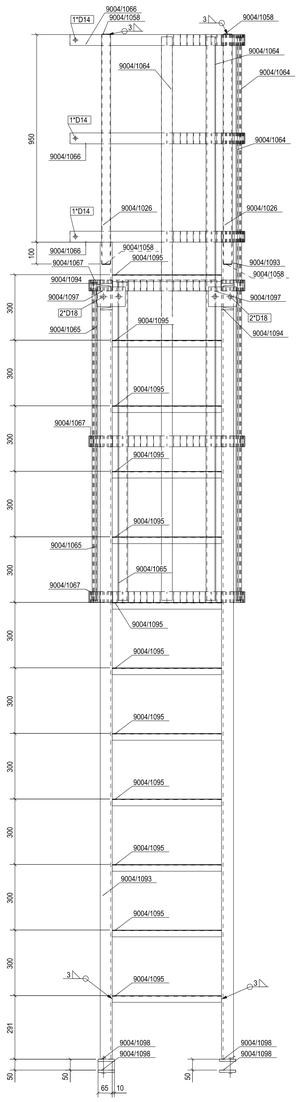

Widok 3D

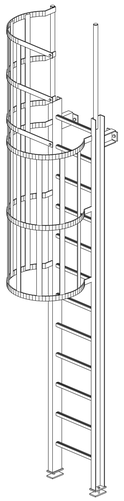

Element 9004/20

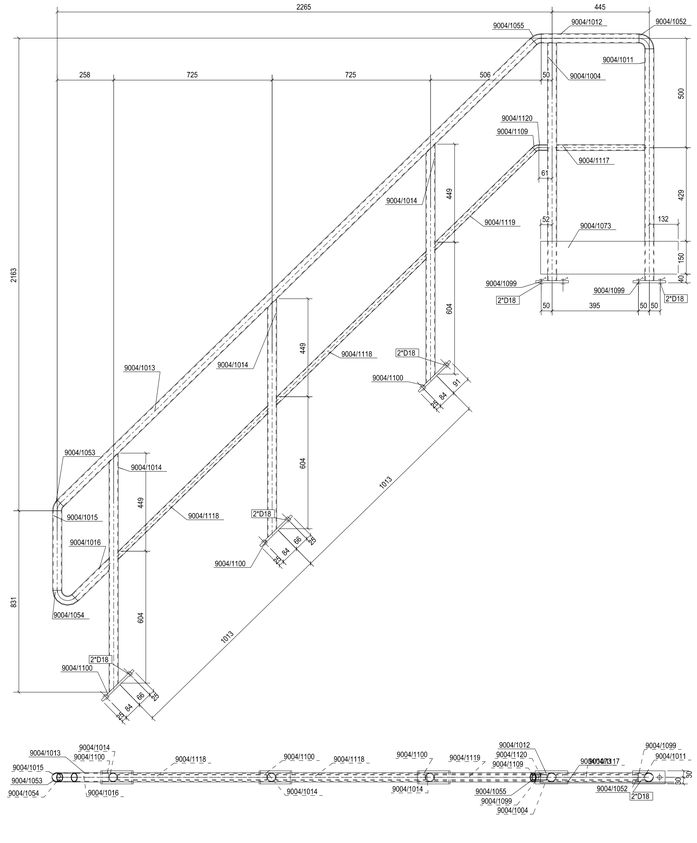

Element 9004/21

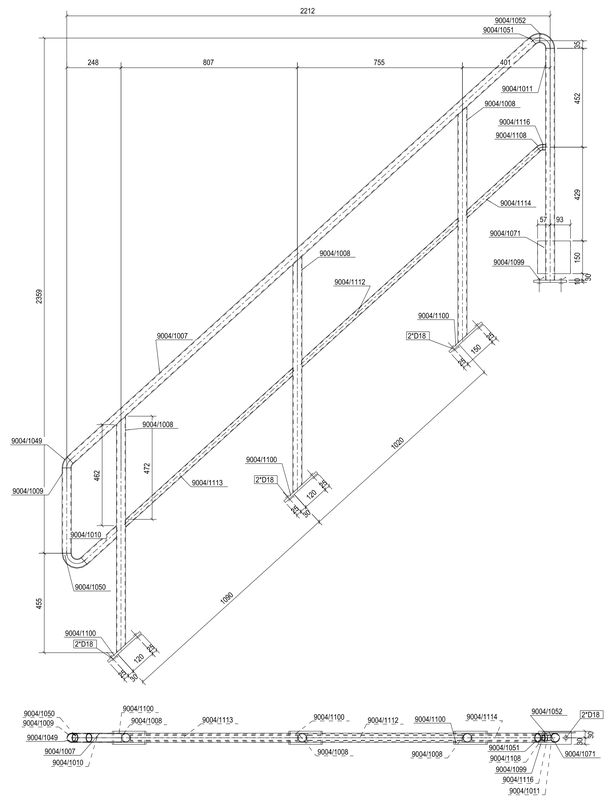

Przekrój A - A

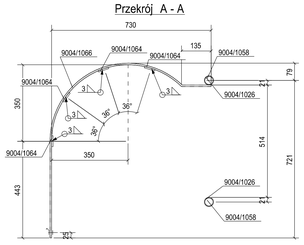

Przekrój C - C

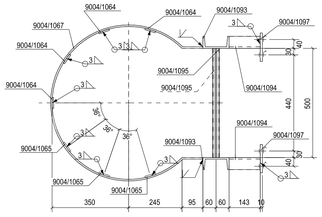

Przekrój E - E

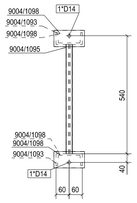

Zestawienie dla jednego elementu wysyłkowego — 9004/20 — Suma 1 x Wykonać

Pozycja	Ilość	Profil	Długość	Masa 1 el.	Masa całk.	Materiał	Uwagi
9004/1004	1	CFCHS42.4*2.9	1088	3,07	3,07	S235JRH	
9004/1011	1	CFCHS42.4*2.9	1061	3,00	3,00	S235JRH	
9004/1012	1	CFCHS42.4*2.9	448	1,27	1,27	S235JRH	
9004/1013	1	CFCHS42.4*2.9	3028	8,56	8,56	S235JRH	
9004/1014	3	CFCHS42.4*2.9	1094	3,09	9,28	S235JRH	
9004/1015	1	CFCHS42.4*2.9	365	1,03	1,03	S235JRH	
9004/1016	1	CFCHS42.4*2.9	240	0,68	0,68	S235JRH	
9004/1052	1	CFCHS42.4*2.9	75	0,21	0,21	S235JRH	
9004/1053	1	CFCHS42.4*2.9	38	0,11	0,11	S235JRH	
9004/1054	1	CFCHS42.4*2.9	111	0,31	0,31	S235JRH	
9004/1055	1	CFCHS42.4*2.9	37	0,10	0,10	S235JRH	
9004/1073	1	PL5*150	629	3,71	3,71	S235JR	
9004/1099	2	PL10*60	150	0,71	1,41	S235JR	
9004/1100	3	PL10*60	200	0,94	2,83	S235JR	
9004/1109	1	CFCHS26.9*2.3	22	0,03	0,03	S235JRH	
9004/1117	1	CFCHS26.9*2.3	403	0,56	0,56	S235JRH	
9004/1118	2	CFCHS26.9*2.3	980	1,37	2,74	S235JRH	
9004/1119	1	CFCHS26.9*2.3	648	0,91	0,91	S235JRH	
9004/1120	1	CFCHS26.9*2.3	39	0,06	0,06	S235JRH	
Waga sumaryczna [kg]:					39,9		

Zestawienie dla jednego elementu wysyłkowego — 9004/21 — Suma 1 x Wykonać

Pozycja	Ilość	Profil	Długość	Masa 1 el.	Masa całk.	Materiał	Uwagi
9004/1007	1	CFCHS42.4*2.9	2858	8,08	8,08	S235JRH	
9004/1008	3	CFCHS42.4*2.9	1083	3,06	9,18	S235JRH	
9004/1009	1	CFCHS42.4*2.9	391	1,10	1,10	S235JRH	
9004/1010	1	CFCHS42.4*2.9	218	0,62	0,62	S235JRH	
9004/1011	1	CFCHS42.4*2.9	1061	3,00	3,00	S235JRH	
9004/1049	1	CFCHS42.4*2.9	40	0,11	0,11	S235JRH	
9004/1050	1	CFCHS42.4*2.9	110	0,31	0,31	S235JRH	
9004/1051	1	CFCHS42.4*2.9	35	0,10	0,10	S235JRH	
9004/1052	1	CFCHS42.4*2.9	75	0,21	0,21	S235JRH	
9004/1071	1	PL5*150	150	0,88	0,88	S235JR	
9004/1099	1	PL10*60	150	0,71	0,71	S235JR	
9004/1100	3	PL10*60	200	0,94	2,83	S235JR	
9004/1108	1	CFCHS26.9*2.3	21	0,03	0,03	S235JRH	
9004/1112	1	CFCHS26.9*2.3	987	1,38	1,38	S235JRH	
9004/1113	1	CFCHS26.9*2.3	1057	1,48	1,48	S235JRH	
9004/1114	1	CFCHS26.9*2.3	455	0,64	0,64	S235JRH	
9004/1116	1	CFCHS26.9*2.3	12	0,02	0,02	S235JRH	
Waga sumaryczna [kg]:					30,7		

Zestawienie dla jednego elementu wysyłkowego — 9004/22 — Suma 1 x Wykonać

Pozycja	Ilość	Profil	Długość	Masa 1 el.	Masa całk.	Materiał	Uwagi
9004/1026	2	CFCHS42.4*2.9	1050	2,97	5,93	S235JRH	
9004/1058	4	PL3*36	36	0,02	0,10	S235JR	
9004/1064	4	PL7*50	2580	7,09	28,35	S235JR	
9004/1065	3	PL7*50	1457	4,00	12,01	S235JR	
9004/1066	3	PL7*50	1405	3,86	11,58	S235JR	
9004/1067	3	PL7*50	1843	5,06	15,19	S235JR	
9004/1093	2	UPN120	3740	49,91	99,82	S235JR	
9004/1094	2	UPN120	143	1,90	3,81	S235JR	
9004/1095	12	RUNG30	500	0,73	8,81	S235JR	
9004/1097	2	PL10*90	130	0,92	1,84	S235JR	
9004/1098	4	PL10*75	140	0,82	3,30	S235JR	
Waga sumaryczna [kg]:					190,7		

PLAN SYTUACYJNY

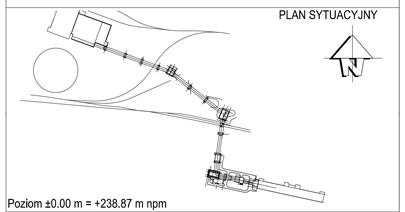

Poziom ±0.00 m = +238.87 m npm

Rew.	Data	Wykonał	Opis zmiany	Zatwierdził
01	2021.09.17	G.Filipik	Projekt powykonawczy	G.Patzdzór
00	2018.12.04	J.Reimann	Wydanie pierwsze	G.Patzdzór

Zamawiający: PGE Górnictwo i Energetyka Konwencjonalna S.A.

Wykonawca: SERWIS LTUR

Biuro projektowe: BSPiR "ENERGOPROJEKT-KATOWICE" SA

UEC

STACJA SEPARATORÓW. PRÓBOBIERNIA -KONSTRUKCJA STALOWA
Elementy 9004/20...9004/22

Numer Umowy: GEK/PMR-ELT/0416/2015

Nazwa zadania: Budowa obiektów układu nawaglania Nowego Bloku w PGE GIEKSA Oddział Elektrownia Turów

Projektował:	B.Ślązak	Data: 04.12.2018	Skala: 1:20	Nr rys. Projektowanego: B1-172868	Revizja: 01	Nr rys. PGE: 07UEC00yyyyy_050_B05	
Sprawdził:	M.Armatys	Data: 04.12.2018	Format: A0	Nr proj. Podwykonawcy: U-45161	Stadium: PPW	Nr proj. PGE: 04416_07UEC00_B05	

BSPiR "ENERGOPROJEKT-KATOWICE" SA Arkusz: 1/1 Łącznie arkuszy: 1